







TRAJETS en train et LOGEMENT

TRAJETS EN TRAIN

Horaire Bruxelles midi – Liège St. Lambert

06:07  	07:20
voie 3	1h 13min, 1 correspondance
07:07  	08:20
voie 5	1h 13min, 1 correspondance
08:07  	09:20
voie 5	1h 13min, 1 correspondance

Horaire Namur – Liège St. Lambert

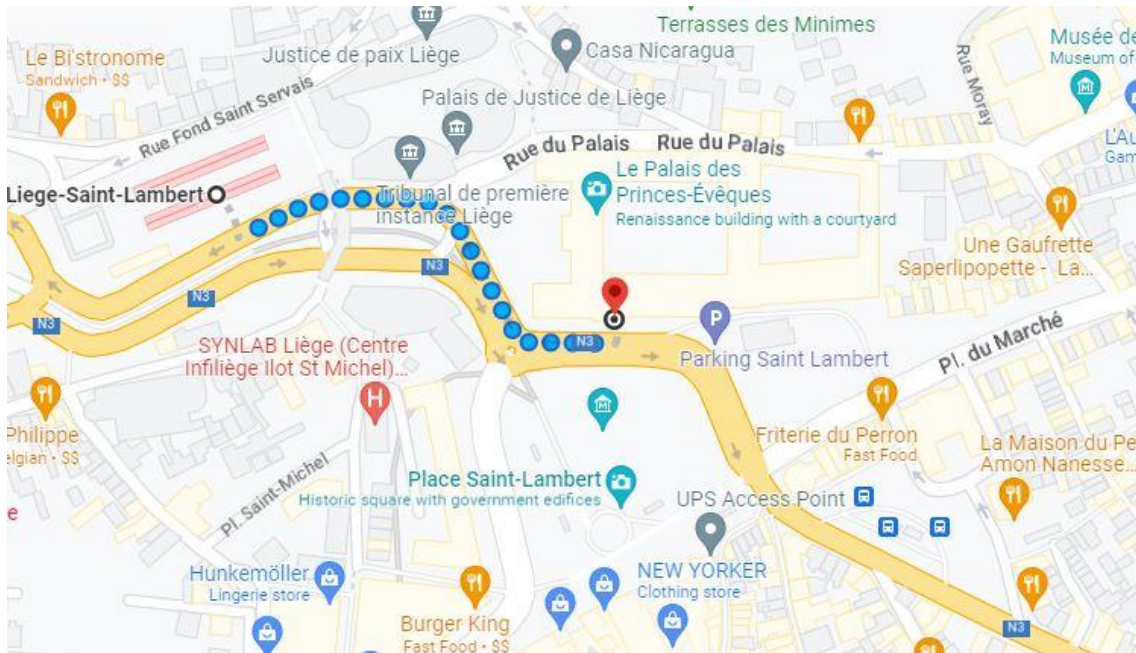
07:32 	08:28
voie 4	56min

(Horaire Liège Guillemin – Liège St. Lambert)

08:01 → 08:08
7m, 0 corresp.
08:13 → 08:20
7m, 0 corresp.
08:21 → 08:28
7m, 0 corresp.
08:42 → 08:49
7m, 0 corresp.
08:47 → 08:54
7m, 0 corresp.
08:56 → 09:03
7m, 0 corresp.
09:13 → 09:20
7m, 0 corresp.

TRAJET GARE LIEGE PALAIS (ST. LAMBERT) PALAIS PROVINCIAL

La gare ST. Lambert (anciennement Liège Palais) se trouve à deux pas du Palais provincial soit juste en face (Entrée : _____)



HOTELS A PROXIMITE DU PALAIS PROVINCIAL

En ce qui concerne les possibilités de logement dans les environs, vous pouvez p.ex. consulter les liens suivants :

HOTEL VAN DER VALK SELYS

Mont St Martin 9/11, 4000 Liège +32 (0)4 [222 94 94](tel:+32229494)

(situé à quelques minutes à pied du Palais Provincial, un peu plus haut, au Mont St. Martin)

<https://www.hotelselys.be/>

RADISSON LIÈGE CITY CENTRE

Rue des bons enfants, 12, Liège, B-4000, Belgique
+32 (0)4 230 40 50 OU info.liege.citycentre@radisson.com

(situé à quelques minutes à pied du Palais Provincial, un peu plus haut, Place St. Lambert)

https://www.radissonhotels.com/fr-fr/hotels/radisson-liege-city-centre?facilitatorId=RHGSEM&cid=a:ps+b:ggl+c:emea+i:brand+e:rad+d:ukirwe+r:brt+f:fr-FR+g:ho+h:BELGGCTR+v:cf&gclid=CjwKCAjwrpOiBhBVEiwA_473dNccJ27U677w30BiWTAddu0Mb9Z0at7Y_x7jl-UqudJkSlpbHuA8rxoCg20QAvD_BwE&gclsrc=aw_ds